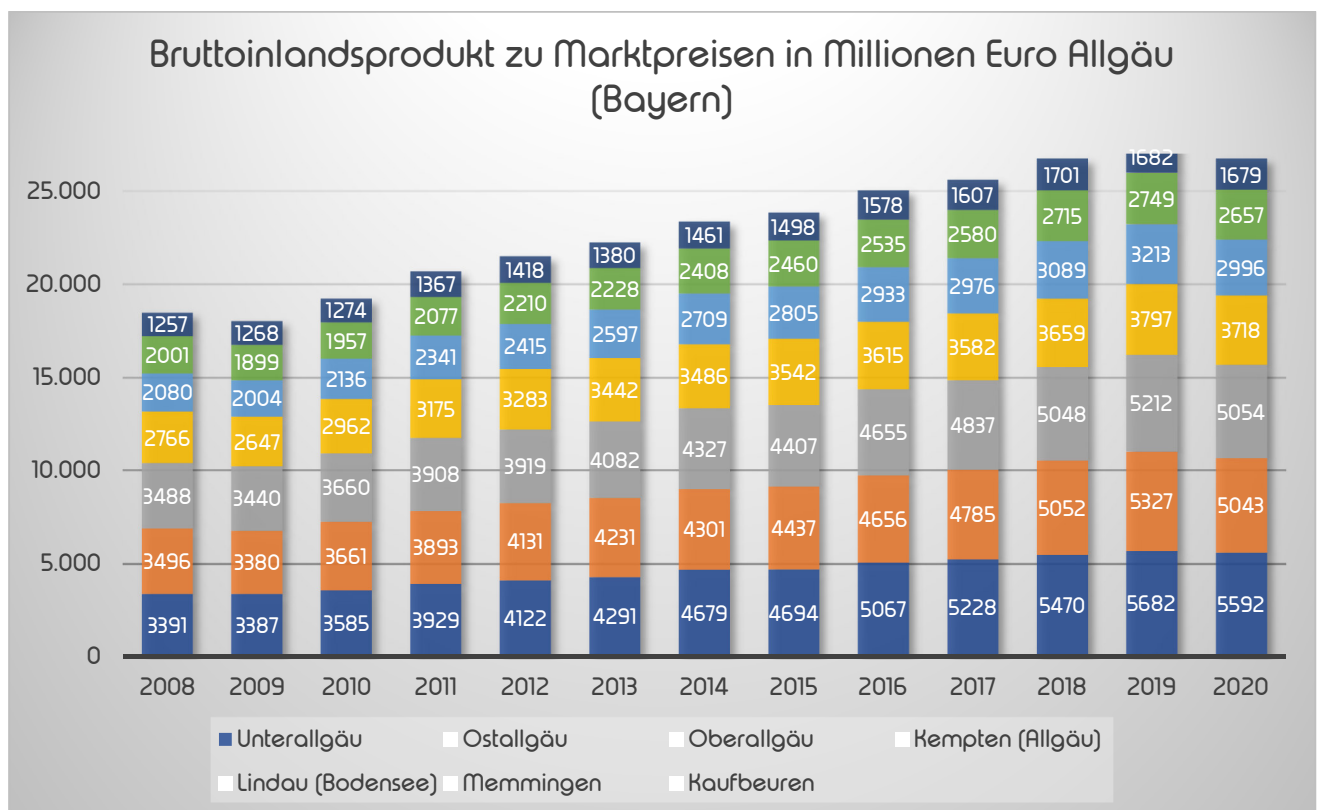


# Das Allgäu in Zahlen

## Wirtschaft

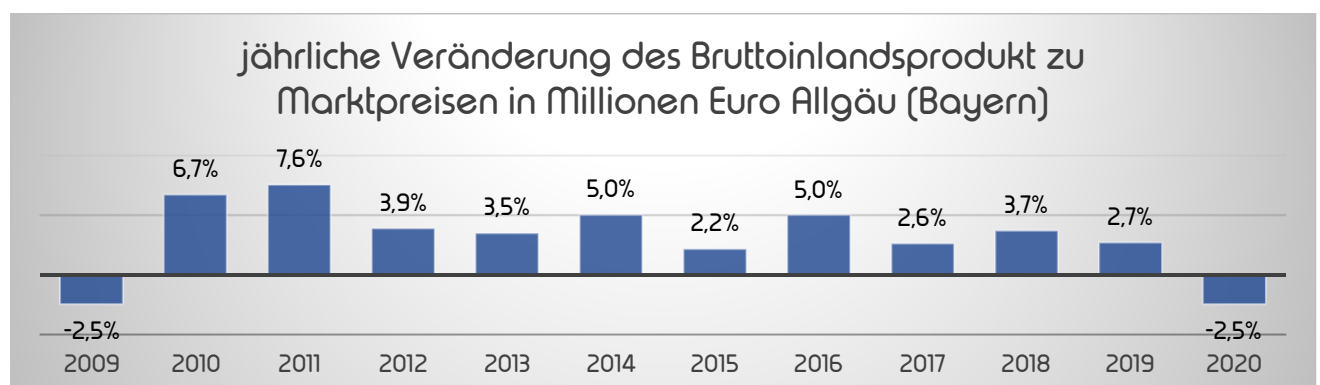
### Wirtschaftskraft

Das Bruttoinlandsprodukt (BIP) zu Marktpreisen lag im Allgäu im Jahr 2020 bei ca. 26,7 Milliarden Euro. Dies entspricht ca. 4,3 % der Wertschöpfung in Bayern.

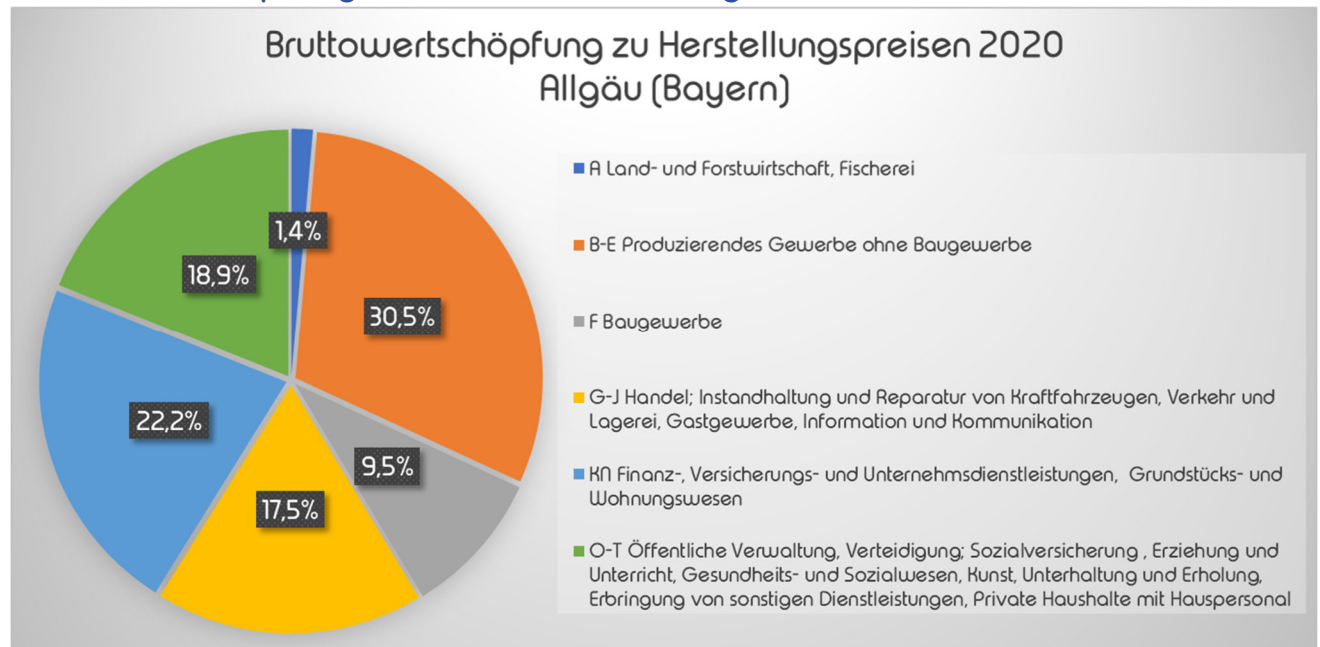


Datenquelle: Bayerisches Landesamt für Statistik - [www.statistik.bayern.de](http://www.statistik.bayern.de) (CC BY 3.0 DE), (alle Angaben ohne Gewähr)

Seit dem Krisenjahr 2009 hat sich das BIP zu Marktpreisen im bayerischen Allgäu (Bayern) bis 2019 durchwegs positiv gegenüber dem jeweiligen Vorjahr verändert.

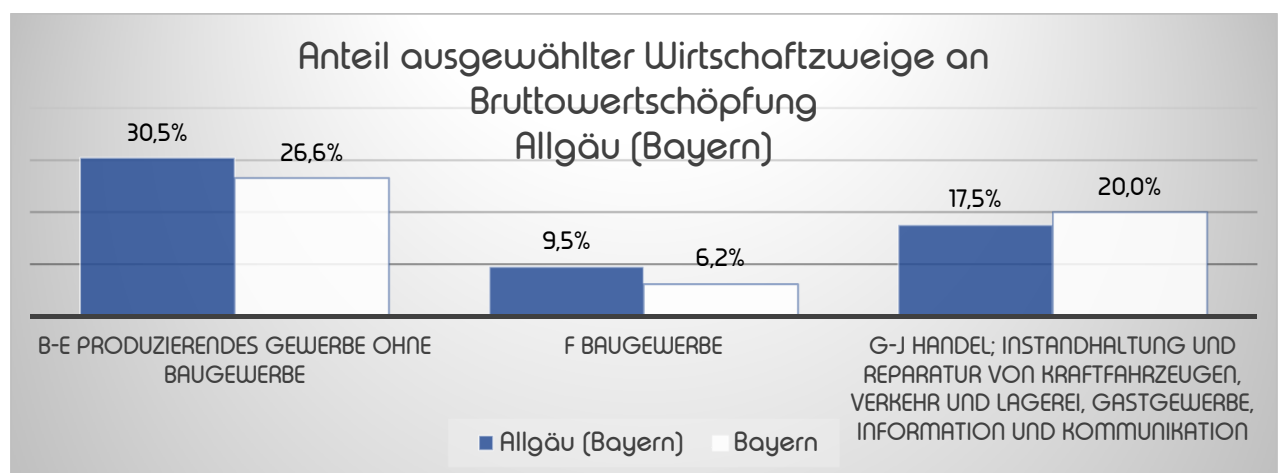


## Bruttowertschöpfung nach Wirtschaftszweigen



Datenquelle: Bayerisches Landesamt für Statistik -www.statistik.bayern.de (CC BY 3.0 DE),(alle Angaben ohne Gewähr)

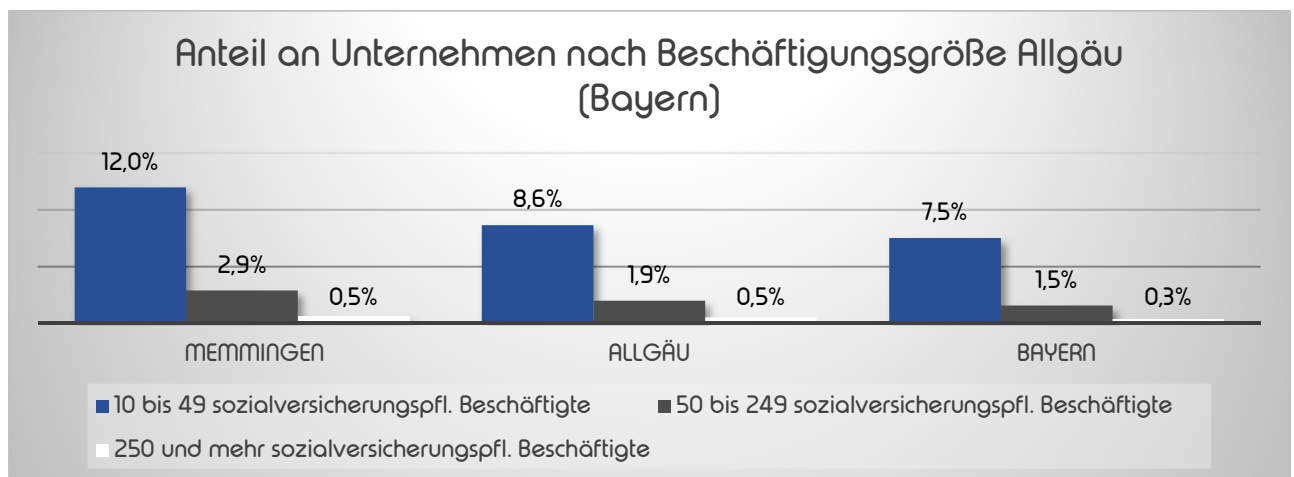
Im Allgäu erfolgt eine höhere Wertschöpfung im primären und sekundären Sektor, gegenüber dem bayerischen Vergleichswert. Besonders bedeutsam ist das produzierende Gewerbe mit knapp 30,5% der Wertschöpfung (Bayern 26,6%) sowie die Bauwirtschaft mit 9,5% der Wertschöpfung (Bayern ca. 6,2%). In den statistischen Kategorien G-J „Handel; Instandhaltung und Reparatur von Kraftfahrzeugen, Verkehr und Lagerei, Gastgewerbe, Information und Kommunikation“, in welchem der Tourismussektor enthalten ist, liegt das Allgäu trotz dessen starker Ausprägung 2,5 Prozentpunkte unterhalb des bayerischen Vergleichswertes.



Datenquelle: Bayerisches Landesamt für Statistik -www.statistik.bayern.de (CC BY 3.0 DE),(alle Angaben ohne Gewähr)

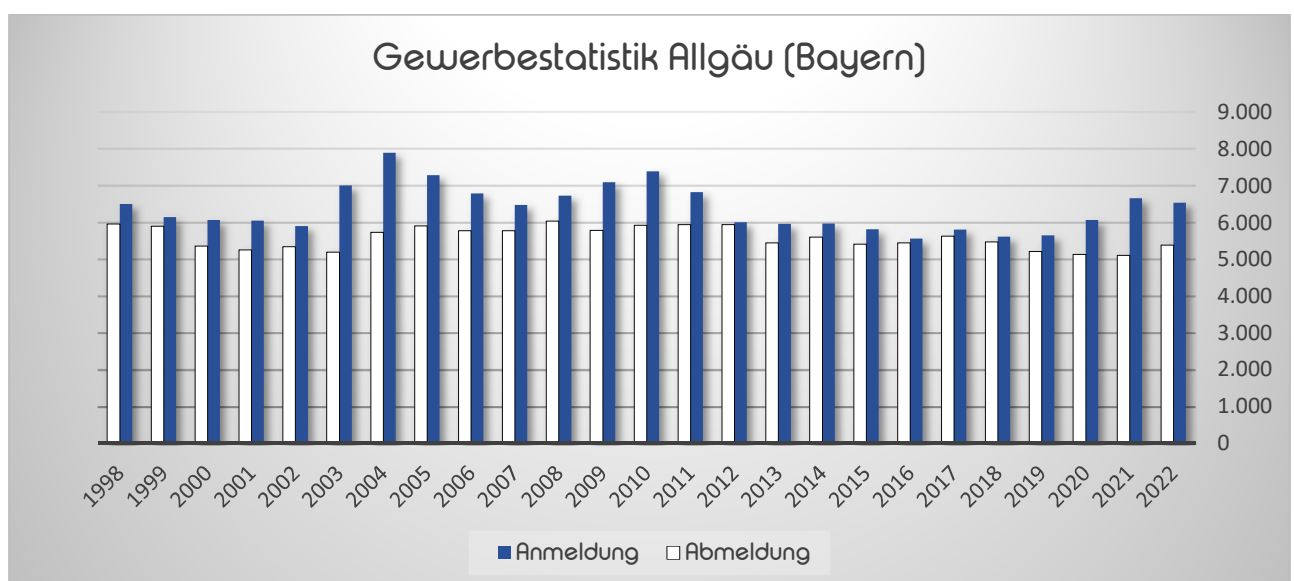
## Unternehmensgröße

Beim prozentualen Anteil der Unternehmen nach Anzahl der beschäftigten Mitarbeiter, zeigt sich gegenüber dem bayerischen Durchschnitt im bayerischen Allgäu ein leicht erhöhter Anteil von Betrieben mit mehr als 10 Beschäftigten. In diese Betriebsgrößen fallen insbesondere mittelständische Unternehmen. Besonders hoch ist der Anteil der Unternehmen mit 10-49 sozialversicherungspflichtig Beschäftigten in der Stadt Memmingen.



Datenquelle: Bayerisches Landesamt für Statistik -www.statistik.bayern.de (CC BY 3.0 DE),(alle Angaben ohne Gewähr)

## Gewerbestatistik



Datenquelle: Bayerisches Landesamt für Statistik -www.statistik.bayern.de (CC BY 3.0 DE),(alle Angaben ohne Gewähr)

Die Zahl der der Gewerbeanmeldungen liegt die letzten Jahre relativ stabil zwischen 5.000-6.000 im bayerischen Allgäu.

## Quellenangaben

### **Statistische Übersichten**

Statistiken des Bayerisches Landesamt für Statistik. Im Einzelnen:

- *Bruttoinlandsprodukt zu Marktpreisen in Millionen Euro Allgäu (Bayern): GENESIS-Online Tabelle 82711*
- *jährliche Veränderung des Bruttoinlandsprodukts zu Marktpreisen in Millionen Euro Allgäu (Bayern): GENESIS-Online Tabelle 82711 (eigene Berechnungen)*
- *Bruttowertschöpfung Allgäu (Bayern): GENESIS-Online Tabelle 82711*
- *Anteil ausgewählter Wirtschaftszweige an Bruttowertschöpfung Allgäu (Bayern): GENESIS-Online Tabelle 82711 (eigene Berechnungen)*
- *Anteil an Unternehmen nach Beschäftigungsgröße - Allgäu (Bayern): GENESIS-Online Tabelle 52111 (eigene Berechnungen)*
- *Gewerbestatistik: GENESIS-Online Tabelle 52311*

### **Kartengrundlagen**

- *OpenStreetMap Mitwirkende, Kartografie auf Basis der OpenStreetMap Geodaten in eigener Darstellung, entspricht „produced work“ gemäß „Open Database License“ (ODbL)*
- *NASADEM, © Courtesy NASA/JPL-Caltech*
- *Verwaltungsgebiete © GeoBasis-DE / BKG 2023*

© Dominik Hofmann Kartografie 2023

Die Allgäu GmbH verfügt über das unbeschränkte Nutzungsrecht an dem statistischen Datenblatt sowie den darin enthaltenen Grafiken und kartografischen Visualisierungen.

Die Statistiken und Kartografischen Visualisierungen wurden mit größtmöglicher Sorgfalt recherchiert und zusammengestellt. Alle Angaben erfolgen jedoch ohne Gewähr für die Richtigkeit.

Stand 09/2023